

## العلاقات الاقتصادية بين لبنان وتركيا 2024

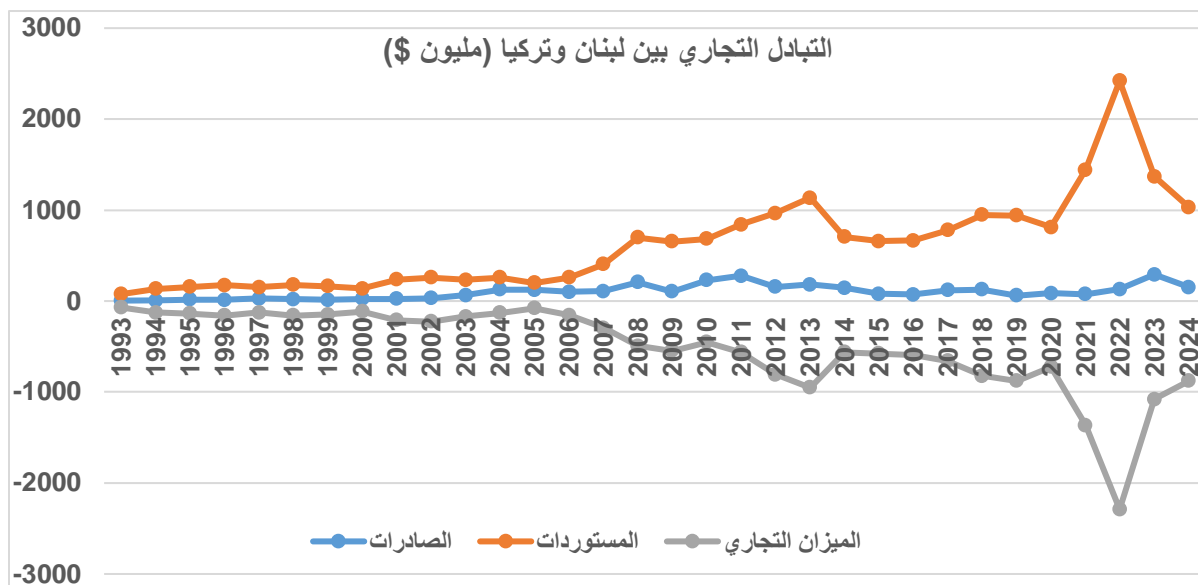
[For English](#)

### التبادل التجاري

تبنأت تركيا المرتبة 4 على لائحة أهم مصادر الاستيراد اللبناني عام 2024 ، واستأثرت بما نسبته 6 بالمئة من إجمالي المستوردات اللبنانية. وكانت في المرتبة 3 على لائحة أهم أسواق الصادرات اللبنانية واستأثرت بما نسبته 6 بالمئة ايضاً من إجمالي هذه الصادرات.

التبادل التجاري بين لبنان وتركيا							
القيمة مليون دولار							
السنة	الصادرات	النسبة %	المرتبة	المستوردات	النسبة %	المرتبة	الميزان التجاري
1993	4.9	1.1%	-	76.0	1.6%	-	-71.1
1994	5.1	0.9%	-	132.1	2.2%	-	-127.0
1995	15.3	1.9%	11	154.0	2.1%	13	-138.7
1996	12.7	1.2%	16	172.9	2.3%	13	-160.2
1997	26.6	4.1%	7	153.6	2.1%	11	-127.0
1998	20.2	2.8%	11	179.5	2.5%	10	-159.3
1999	14.4	2.1%	16	163.9	2.6%	10	-149.5
2000	23.2	3.2%	11	138.5	2.2%	13	-115.3
2001	24.8	2.8%	11	237.2	3.3%	11	-212.4
2002	32.1	3.1%	9	258.7	4.0%	7	-226.6
2003	63.3	4.2%	7	234.1	3.3%	10	-170.8
2004	127.3	7.3%	5	258.2	2.7%	12	-130.9
2005	121.6	6.5%	6	199.6	2.1%	12	-78.0
2006	102.3	4.5%	6	257.8	2.7%	11	-155.5
2007	109.6	3.9%	7	405.1	3.4%	8	-295.5
2008	206.9	5.9%	6	698.5	4.3%	6	-491.6
2009	104.9	3.0%	9	653.1	4.0%	7	-548.2
2010	230.6	5.4%	7	683.8	3.8%	6	-453.2
2011	276.0	6.5%	5	840.3	4.1%	8	-564.3
2012	157.2	3.5%	7	965.5	4.4%	6	-808.3
2013	182.8	4.6%	6	1,134.1	5.2%	6	-951.3
2014	144.9	4.4%	6	705.6	3.3%	8	-560.7
2015	77.5	2.6%	7	656.2	3.5%	10	-578.7
2016	71.5	2.4%	10	664.7	3.5%	9	-593.2
2017	119.5	4.2%	7	777.2	4.0%	6	-657.7
2018	127.1	4.3%	6	948.6	4.7%	8	-821.5
2019	61.1	1.6%	13	939.6	4.9%	7	-878.5
2020	85.9	2.4%	9	810.9	7.2%	3	-725.0
2021	75.2	1.9%	14	1,440.8	10.6%	1	-1,365.6
2022	130.5	3.7%	7	2,419.2	12.7%	2	-2,288.7
2023	292.1	9.8%	2	1,369.5	7.8%	4	-1,077.4
2024	153.5	5.7%	3	1,031.9	6.1%	4	-878.4

المصدر : الجمارك اللبنانية



## الميزان التجاري بين لبنان وتركيا

الميزان التجاري بين لبنان وتركيا في حالة عجز دائم لصالح تركيا منذ العام 1993 وحتى العام 2024. وقد تراوحت قيمة هذا العجز ما بين 71.1 مليون دولار كحدّ أدنى كما في العام 1993، وما بين 2.3 مليار دولار كحدّ أقصى كما في العام 2022.

كما كانت تركيا في المرتبة الخامسة على لائحة الدول التي كان للبنان معها عجزاً تجارياً من حيث القيمة عام 2024 ، وهذا العجز بلغ 878 مليون دولار.

2024	تصدير	الوزن	إستيراد	الوزن	الميزان التجاري
البلدان	ألف \$	طن الصافي	ألف \$	طن الصافي	الف \$
صين	20,748	9,113	1,952,618	748,671	-1,931,870
يونان	28,795	11,572	1,461,978	1,726,725	-1,433,183
سويسرا	117,220	654	1,111,246	5,662	-994,026
سعودية	154	184	886,004	1,024,523	-885,850
تركيا	153,504	160,280	1,031,914	1,000,039	-878,410

## التبادل السلعي بين البلدين

الفصل الجمركي	الصادرات اللبنانية الى تركيا عام 2024	القيمة (ألف \$)	الوزن (طن)	النسبة (%)
71	مجوهرات	80,667	3	53%
72	حديد وصلب (فولاذ)	20,224	57,119	13%
28	منتجات كيميائية غير عضوية	13,444	21,488	9%
39	لدائن و مصنوعات	5,900	11,604	4%
85	آلات وأجهزة كهربائية وأجزاءها	4,655	707	3%
8	فواكه وثمار وحمضيات	3,769	6,380	2%
47	عجائن خشب؛ نفايا ورق	3,460	41,536	2%
15	شحوم ودهون وزيت	2,837	815	2%
22	مشروبات وسوائل كحولية وخل	1,669	1,313	1%
11	منتجات مطاحن	1,634	925	1%
94	أثاث؛ أثاث للطب والجراحة	1,510	77	1%
19	محضرات حبوب أو دقيق	1,382	569	1%
84	آلات وأجهزة وأدوات آلية	958	323	1%

18	ككاو ومحضراته	914	234	1%
9	بن وشاي	738	512	0%
	سلع اخرى	9,743	16,675	6%
	المجموع	153,504	160,280	100%

الفصل الجمركي	المستوردات اللبنانية من تركيا عام 2024	القيمة (ألف \$)	الوزن (طن)	النسبة (%)
27	وقود معدني، زيوت معدنية	400,486	494,600	39%
72	حديد وصلب (فولاذ)	58,228	81,929	6%
61	ألبسة مصنرة	52,515	3,831	5%
19	محضرات حبوب أو دقيق	43,894	35,018	4%
71	مجوهرات	40,219	223	4%
39	لدائن و مصنوعاتا	36,389	18,395	4%
15	شحوم ودهون وزيوت	36,251	28,974	4%
44	خشب ومصنوعاتا؛ فحم خشبي	24,848	51,551	2%
73	مصنوعات من حديد وصلب (فولاذ)	23,349	12,608	2%
62	ألبسة غير مصنرة	23,120	1,152	2%
84	آلات وأجهزة وأدوات آلية	22,455	4,481	2%
60	أقمشة مصنرة	16,273	5,226	2%
70	زجاج ومصنوعاتا	14,947	30,902	1%
3	أسماك وقشريات ورخويات	13,806	4,458	1%
8	فواكه وثمار وحمضيات	10,913	4,886	1%
	سلع اخرى	214,221	221,805	21%
	المجموع	1,031,914	1,000,039	100%

### ملاحظات على التبادل التجاري بين لبنان وتركيا

اتخذت الصادرات اللبنانية الى تركيا بشكل عام خطأ تصاعدياً ، وحقت قيمة قياسية في العام 2023 وهي 292.1 مليون دولار ، لتعاود الانخفاض الى 153.5 مليون دولار عام 2023. كما ان المستوردات اللبنانية من تركيا اتخذت بدورها خطأ تصاعدياً ، وسجلت قيمة قياسية في العام 2022 بلغت 2.4 مليار دولار ، لتتخفض بدورها الى 1 مليار عام 2024.

تميزت الصادرات اللبنانية إلى تركيا بعدم التنوع إذ ان فصل جمركي من السلع ، المجوهرات ، شكل نحو 53 بالمئة من إجمالي السلع المصدرة إليها عام 2024. كذلك فإن المستوردات اللبنانية من تركيا محدودة التنوع ، ومستوردات فصل جمركي واحد من السلع ، هو المشتقات النفطية ، شكل 39 بالمئة من إجمالي السلع المستوردة من تركيا عام 2024 .

في العام 2024 ارتفعت قيمة الصادرات اللبنانية الى تركيا مقارنة بالعام 2020 بنسبة 79 بالمئة . ابرز قيم المنتجات المصدرة التي طالها الارتفاع هي المجوهرات ، والاثاث ، والزيت ، والاجهزة الكهربائية.

الفصل الجمركي	تطور الصادرات اللبنانية الى تركيا (الف \$)	عام 2024	عام 2023	عام 2022	عام 2021	عام 2020	% 24/20
71	مجوهرات	80,667	203,998	18,813	10,513	5,776	1297%
72	حديد وصلب (فولاذ)	20,224	37,108	46,035	198	0	-
28	منتجات كيميائية غير عضوية	13,444	11,273	17,537	24,199	20,678	-35%
39	لدائن و مصنوعاتا	5,900	6,857	5,727	3,505	1,415	317%
85	آلات وأجهزة كهربائية وأجزاؤها	4,655	5,086	4,647	1,674	602	673%
8	فواكه وثمار وحمضيات	3,769	4,657	5,875	4,882	12,965	-71%
47	عجائن خشب؛ نفايا ورق	3,460	1,650	10	17	0	-
15	شحوم ودهون وزيوت	2,837	1,122	0	4,392	327	768%
22	مشروبات وسوائل كحولية وخل	1,669	1,235	1,419	2,612	1,392	20%

7%	1,521	1,550	1,650	2,194	1,634	منتجات مطاحن	11
13627%	11	62	116	61	1,510	أثاث؛ أثاث للطب والجراحة	94
7%	1,286	83	1,151	911	1,382	محضرات حيوب أو دقيق	19
57%	611	1,283	3,643	1,109	958	آلات وأجهزة وأدوات آلية	84
269%	248	70	195	515	914	كالكاو ومحضراته	18
525%	118	1,285	1,640	2,774	738	بن وشاي	9
-75%	38,965	18,890	22,004	11,560	9,743	سلع اخرى	
79%	85,915	75,215	130,462	292,110	153,504	المجموع	

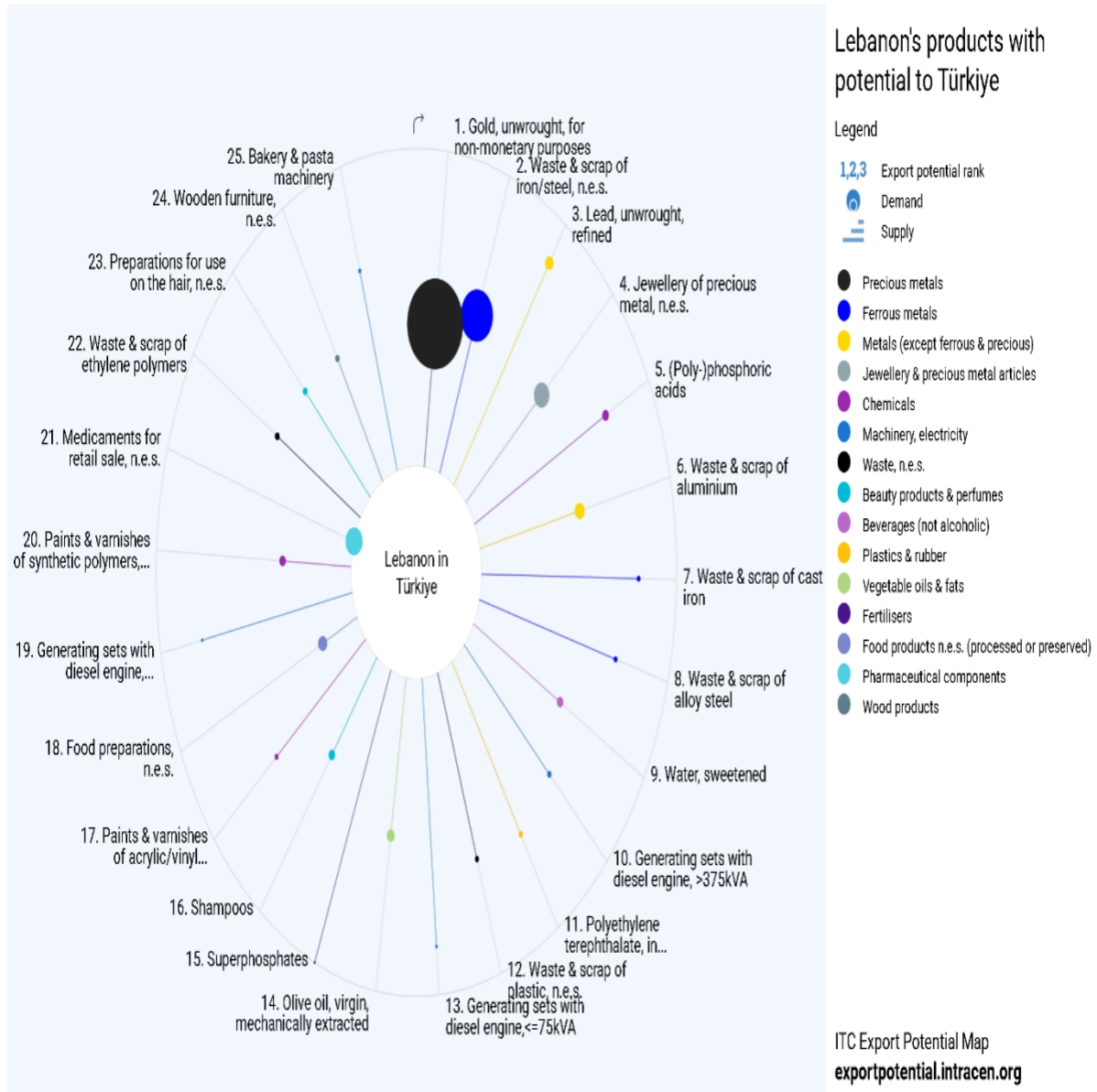
ارتفعت قيمة المستوردات اللبنانية من تركيا من 811 مليون دولار عام 2020 الى 1 مليار دولار عام 2024 بما نسبته 27 بالمئة . ابرز المنتجات المستوردة التي ارتفعت قيمتها عام 2024 مقارنة بالعام 2020 هي المجوهرات ، الاقمشة ، الالبسة ، الزيوت ، والخشب ومصنوعاته.

الفصل الجمركي	تطور المستوردات اللبنانية من تركيا (الف \$)	عام 2024	عام 2023	عام 2022	عام 2021	عام 2020	20/24 %
27	وقود معدني، زيوت معدنية	400,486	660,250	1,259,594	734,968	376,208	6%
72	حديد وصلب (فولاذ)	58,228	58,328	209,555	139,711	109,962	-47%
61	البسة مصنرة	52,515	78,776	56,520	24,730	13,325	294%
19	محضرات حيوب أو دقيق	43,894	50,811	69,590	44,571	34,716	26%
71	مجوهرات	40,219	6,415	139,138	44,610	7,216	457%
39	لدائن و مصنوعات	36,389	36,425	47,069	34,377	22,238	64%
15	شحوم ودهون وزيوت	36,251	75,110	89,443	42,940	12,911	181%
44	خشب ومصنوعاته؛ فحم خشبي	24,848	28,882	36,291	23,241	10,167	144%
73	مصنوعات من حديد وصلب (فولاذ)	23,349	25,107	34,417	21,357	11,838	97%
62	البسة غير مصنرة	23,120	26,412	33,687	28,585	13,839	67%
84	آلات وأجهزة وأدوات آلية	22,455	23,411	32,748	18,230	9,913	127%
60	أقمشة مصنرة	16,273	12,274	10,610	7,936	3,964	311%
70	زجاج ومصنوعاته	14,947	16,610	25,753	14,595	9,700	54%
3	أسماك وقشريات ورخويات	13,806	15,382	17,770	13,860	15,272	-10%
8	فواكه وثمار وحمضيات	10,913	9,188	9,232	10,800	9,287	18%
	سلع اخرى	214,221	246,103	347,797	236,290	150,363	42%
	المجموع	1,031,914	1,369,484	2,419,214	1,440,801	810,919	27%

ووفق حركة التبادل التجاري بين البلدين في العام 2024 بلغت قيمة استيراد المنتجات الحيوانية والزراعية وصناعة الأغذية من تركيا نحو 172.4 مليون دولار نسبته 17 بالمئة من إجمالي المستوردات اللبنانية منها، وهذه الحصة بلغت 19 بالمئة من إجمالي المستوردات اللبنانية من كافة الدول. وبلغت قيمة هذه الحصة في صادرات لبنان إلى تركيا نحو 15.3 مليون دولار، نسبته 10 بالمئة، في حين إن نسبة هذه الحصة بلغت 26 بالمئة من إجمالي الصادرات اللبنانية إلى كافة الدول.

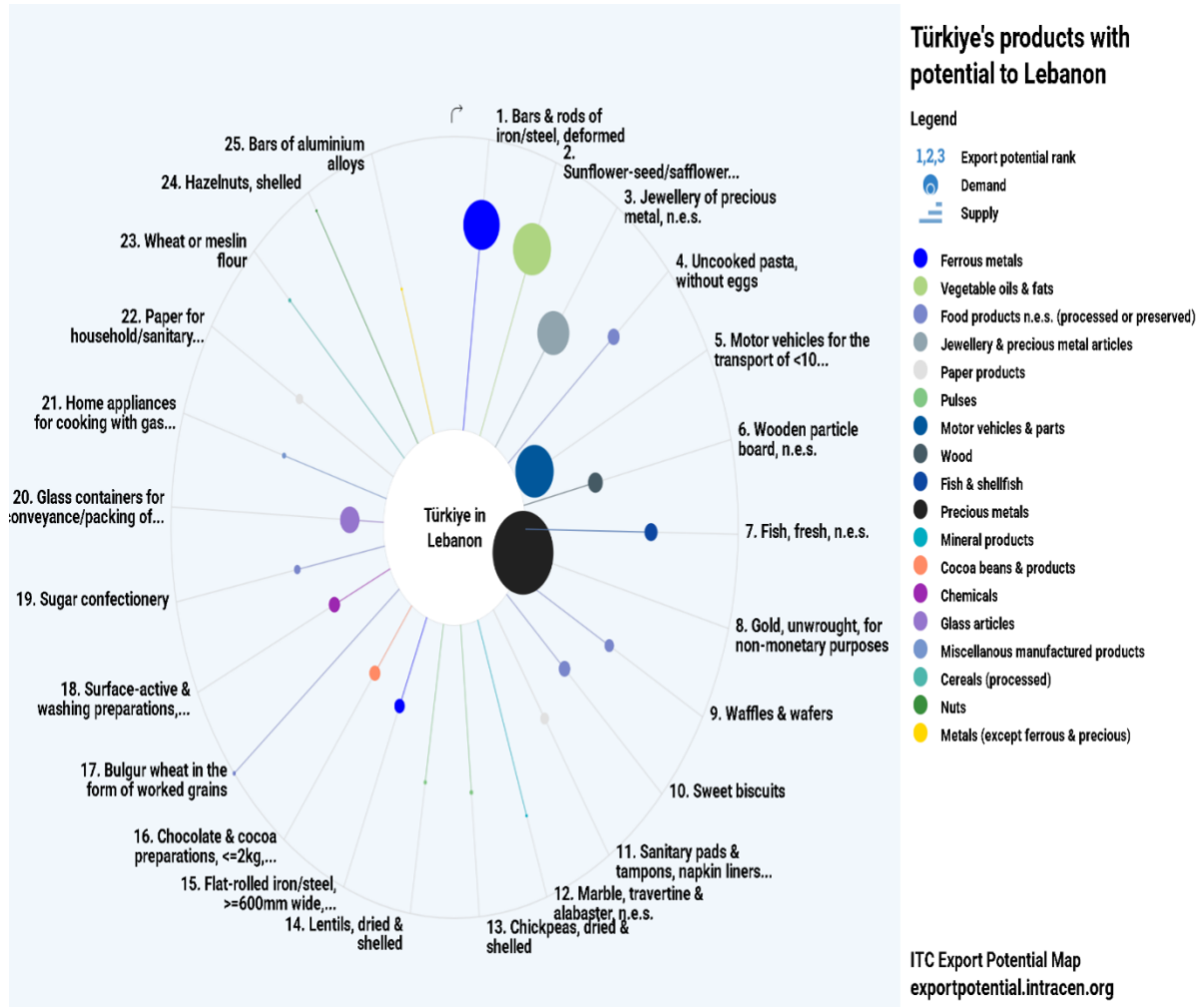
#### الصادرات اللبنانية ذات إمكانات التصدير إلى تركيا

المنتجات ذات إمكانات التصدير الأكبر من لبنان إلى تركيا هي الذهب غير المشغول لأغراض غير نقدية ونفايات وخردة الحديد / الصلب والرصاص غير المشغول والمكرر. يمتلك لبنان أعلى قدرة توريد في السوبر فوسفات. لكن الذهب ، غير المشغول ، لأغراض غير نقدية هو المنتج الذي يواجه أقوى إمكانات الطلب في تركيا.



## الصادرات التركية ذات إمكانات التصدير إلى لبنان

المنتجات ذات الإمكانات التصديرية الأكبر من تركيا إلى لبنان هي قضبان الحديد / الصلب ، زيت بذور عباد الشمس ، والمجوهرات من المعادن الثمينة. تتمتع تركيا بأعلى قدرة توريد في قمح البرغل على شكل حبوب . لكن الذهب غير المطاوع لأغراض غير نقدية هو المنتج الذي يواجه أقوى الطلب المحتمل في لبنان.



## العلاقات الاقتصادية بين البلدين

يمثل الاقتصاد الخاص في كل من لبنان وتركيا القوة الدافعة للازدهار الاقتصادي . وبلغ عدد الشركات اللبنانية التي تعمل في تركيا اكثر من 142 شركة، بلغت قيمة استثماراتها نحو 137 مليون دولار.

وسبق لتركيا ان وقعت اتفاقيات التجارة الحرة مع كل من سورية وتونس والمغرب والاردن وفلسطين ومصر، وكانت هناك مباحثات لتوقيع مثل هذه الاتفاقية مع لبنان لتأسيس منطقة التجارة الحرة في الشرق الأوسط ، غير ان تسارع الاحداث الامنية والسياسية في المنطقة حالت دون تحقيق ذلك.

قطعت العلاقات بين تركيا ولبنان اشواطاً كبيرة ، وخطوة الغاء تأشيرة الدخول بين البلدين كانت ثابتة في اتجاه فتح الآفاق الاستثمارية بينهما . وتشير احصاءات التبادل التجاري بين البلدين الى ضرورة استطلاع سبل جديدة لتسهيل تدفق المنتجات بينهما ، ما يحتم وضع آلية لهذا التعاون في القطاعات التجارية والسياحية والمصرفية والخدماتية، والتي من شأنها أن تؤدي الى مزيد من الاستثمارات وتعزز سبل التعاون.

هذا فضلاً عن البحث في امكانية التعاون في مجال الطاقة مع الجانب التركي نظراً لقرب المسافة بحرياً بين لبنان وتركيا.

## الاتفاقيات المعقودة بين لبنان وتركيا

نوع الاتفاق	الجريدة الرسمية	التاريخ
اتفاق تعاون تجاري واقتصادي وصناعي وتقني وعلمي	17	1992
الإجازة للحكومة إبرام الاتفاقية الدولية للنقل البري ما بين حكومة الجمهورية اللبنانية وحكومة الجمهورية التركية	35	2003
إبرام اتفاق تعاون بين حكومة الجمهورية اللبنانية وحكومة الجمهورية التركية في مجال التوثيق	46	2004
إبرام بروتوكول التعاون الاقتصادي والعلمي والتقني في مجال الزراعة بين حكومة الجمهورية اللبنانية وحكومة الجمهورية التركية	54	2004
الإجازة للحكومة إبرام اتفاقية فصلية بين الجمهورية اللبنانية والجمهورية التركية	62	2004
الإجازة للحكومة إبرام اتفاقية بين الجمهورية اللبنانية وجمهورية تركيا حول تنشيط والحماية المتبادلة للاستثمارات	58	2005
الإجازة للحكومة إبرام اتفاقية بين الجمهورية اللبنانية وجمهورية تركيا لنفاذ ازدواج الضريبي والحوّل دون التهرب من دفع الضرائب المفروضة على الدخل	25	2006
إبرام برنامج تعاون تربوي بين حكومة الجمهورية اللبنانية وحكومة جمهوريا تركيا	54	2006
النافذ حكماً بتاريخ 2007/6/4 اتفاق تعاون في مجال مكافحة الإرهاب والجرائم المنظمة والاتجار الدولي بالمخدرات والمؤثرات العقلية بين الحكومة اللبنانية والحكومة التركية	34	2007
إبرام مذكرة تفاهم للتعاون التقني بين حكومة الجمهورية اللبنانية وحكومة الجمهورية التركية حول الأنظمة التقنية التقييس والمترولوجيا – الاعتماد وتقييم المطابقة	19	2009
إبرام بروتوكول تنفيذي لاتفاق التعاون السياحي بين حكومة الجمهورية اللبنانية وحكومة الجمهورية التركية للأعوام ما بين 2009 و 2011	29	2009
إبرام اتفاق بين حكومة الجمهورية اللبنانية وحكومة الجمهورية التركية بشأن التدريب والتعاون التقني والعلمي في المجال العسكري	33	2009
إبرام مذكرة تفاهم بين حكومة الجمهورية اللبنانية وحكومة الجمهورية التركية بشأن الاعتراف المتبادل بشهادات الملاحين والبحارة وفقاً للقاعدة 10/1 من الاتفاقية الدولية المتعلقة بمعايير تدريب الملاحين وإصدار التراخيص والخفارة للملاحين العاملين في البحر لعام 1978 وتعديلاته	10	2010
إبرام اتفاق بين حكومة الجمهورية اللبنانية وحكومة الجمهورية التركية حول التعاون في مجال الصحة	10	2010
إبرام مذكرة تفاهم بين حكومة الجمهورية اللبنانية وحكومة الجمهورية التركية للتعاون في مجال الزراعة	10	2010
إبرام مذكرة تفاهم بين حكومة الجمهورية اللبنانية وحكومة الجمهورية التركية حول التعاون في مجال علم الأحياء	10	2010
إبرام اتفاقية مشروع بين وزارة الطاقة والمياه والوكالة التركية للتعاون الدولي والتنمية (تيكا) لإنشاء شبكة مياه لبلديات عيديمون والكواشرة والبيري وحفر آبار ارتوازية لقريتي عيديمون والكواشرة	12	2010
إبرام اتفاق بين حكومة الجمهورية اللبنانية وحكومة جمهورية تركيا بشأن إلغاء موجب التلاشيرة لمواطني الدولتين	25	2010
الإجازة للحكومة إبرام مذكرة تفاهم بين حكومة الجمهورية اللبنانية وحكومة الجمهورية التركية حول التعاون في مجال علم الأحياء	36	2010
إبرام برنامج تعاون في مجال الشباب والرياضة بين حكومة الجمهورية اللبنانية وحكومة الجمهورية التركية	47	2010
الإجازة للحكومة إبرام اتفاق بين حكومة الجمهورية اللبنانية وحكومة الجمهورية التركية بشأن التدريب والتعاون التقني والعلمي في المجال العسكري.	55	2011
الإجازة للدولة اللبنانية ممثلة بوزارة الطاقة والمياه اللجوء إلى التحكيم في عقد إسترجار الطاقة بواسطة Karpowership Company البواخر مع الشركة التركية	32	2012
إبرام بروتوكول بين حكومة جمهورية تركيا وحكومة الجمهورية اللبنانية في مجال الدعم اللوجستي	4	2020
إبرام اتفاق قبول هبة بين حكومة الجمهورية اللبنانية وحكومة الجمهورية التركية على سبيل التسوية	38	2022



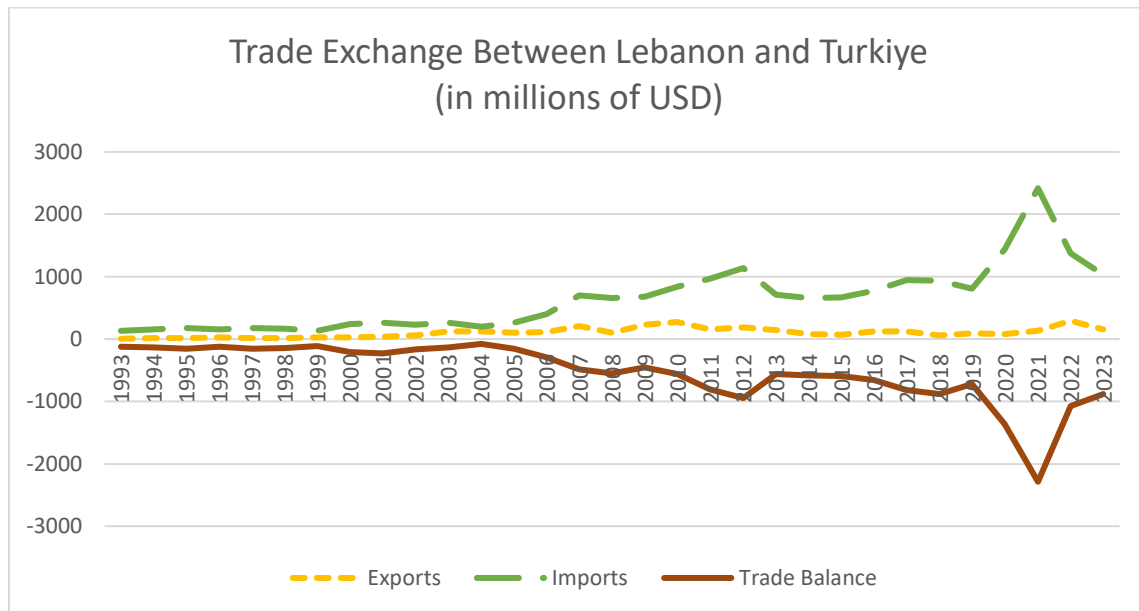
## Economic Relations Between Lebanon and Türkiye

### Trade Exchange

Türkiye ranked 4<sup>th</sup> on the list of Lebanon's top import sources in 2024, accounting for 6% of total Lebanese imports. It also ranked 3<sup>rd</sup> among the top markets for Lebanese exports, capturing an equal share of 6% of total exports.

Trade Exchange between Lebanon and Türkiye (in millions of USD)							
Year	Exports	% Share	Rank	Imports	% Share	Rank	Trade Balance
1993	4.9	1.10%	-	76	1.60%	-	-71.1
1994	5.1	0.90%	-	132.1	2.20%	-	-127
1995	15.3	1.90%	11	154	2.10%	13	-138.7
1996	12.7	1.20%	16	172.9	2.30%	13	-160.2
1997	26.6	4.10%	7	153.6	2.10%	11	-127
1998	20.2	2.80%	11	179.5	2.50%	10	-159.3
1999	14.4	2.10%	16	163.9	2.60%	10	-149.5
2000	23.2	3.20%	11	138.5	2.20%	13	-115.3
2001	24.8	2.80%	11	237.2	3.30%	11	-212.4
2002	32.1	3.10%	9	258.7	4.00%	7	-226.6
2003	63.3	4.20%	7	234.1	3.30%	10	-170.8
2004	127.3	7.30%	5	258.2	2.70%	12	-130.9
2005	121.6	6.50%	6	199.6	2.10%	12	-78
2006	102.3	4.50%	6	257.8	2.70%	11	-155.5
2007	109.6	3.90%	7	405.1	3.40%	8	-295.5
2008	206.9	5.90%	6	698.5	4.30%	6	-491.6
2009	104.9	3.00%	9	653.1	4.00%	7	-548.2
2010	230.6	5.40%	7	683.8	3.80%	6	-453.2
2011	276	6.50%	5	840.3	4.10%	8	-564.3
2012	157.2	3.50%	7	965.5	4.40%	6	-808.3
2013	182.8	4.60%	6	1,134.10	5.20%	6	-951.3
2014	144.9	4.40%	6	705.6	3.30%	8	-560.7
2015	77.5	2.60%	7	656.2	3.50%	10	-578.7
2016	71.5	2.40%	10	664.7	3.50%	9	-593.2
2017	119.5	4.20%	7	777.2	4.00%	6	-657.7
2018	127.1	4.30%	6	948.6	4.70%	8	-821.5
2019	61.1	1.60%	13	939.6	4.90%	7	-878.5
2020	85.9	2.40%	9	810.9	7.20%	3	-725
2021	75.2	1.90%	14	1,440.80	10.60%	1	-1,365.60
2022	130.5	3.70%	7	2,419.20	12.70%	2	-2,288.70
2023	292.1	9.80%	2	1,369.50	7.80%	4	-1,077.40
2024	153.5	5.70%	3	1,031.90	6.10%	4	-878.4





## Trade Balance Between Lebanon and Türkiye

The trade balance between Lebanon and Türkiye has consistently been in deficit in favor of Türkiye from 1993 to 2024. The value of this deficit has ranged from a minimum of \$71.1 million in 1993 to a peak of \$2.3 billion in 2022.

In 2024, Türkiye ranked fifth among the countries with which Lebanon had a trade deficit in terms of value, with a deficit amounting to \$878 million.

Country	Exports (\$1000s)	Net Tons	Imports (\$1000s)	Net Tons	Trade Balance (\$1000s)
China	20,748	9,113	1,952,618	748,671	-1,931,870
Greece	28,795	11,572	1,461,978	1,726,725	-1,433,183
Switzerland	117,220	654	1,111,246	5,662	-994,026
Saudi Arabia	154	184	886,004	1,024,523	-885,850
<b>Türkiye</b>	<b>153,504</b>	<b>160,280</b>	<b>1,031,914</b>	<b>1,000,039</b>	<b>-878,410</b>

## Traded Goods Between the Two Countries

HS Chapter	Lebanese Exports to Türkiye in 2024	Value (\$1000s)	Net Tons	%
71	Jewelry	80,667	3	53%
72	Iron and steel	20,224	57,119	13%
28	Inorganic chemicals	13,444	21,488	9%
39	Plastics and articles thereof	5,900	11,604	4%
85	Electrical machinery and equipment	4,655	707	3%
8	Edible fruit and nuts; peel of citrus fruit or melons	3,769	6,380	2%
47	Pulp of wood or of other fibrous cellulosic material	3,460	41,536	2%
15	Animal, vegetable or microbial fats and oils	2,837	815	2%

22	Beverages, spirits and vinegar	1,669	1,313	1%
11	Products of the milling industry; malt; starches; inulin; wheat gluten	1,634	925	1%
94	Furniture	1,510	77	1%
19	Preparations of cereals, flour, starch or milk	1,382	569	1%
84	Nuclear reactors, boilers, machinery	958	323	1%
18	Cocoa and cocoa preparations	914	234	1%
9	Coffee, tea, maté and spices	738	512	0%
	Other goods	9,743	16,675	6%
<b>Total</b>		<b>153,504</b>	<b>160,280</b>	<b>100%</b>

HS Chapter	Lebanese Imports from Türkiye in 2024	Value (\$1000s)	Net Tons	%
27	Mineral fuels, mineral oils and products of their distillation	400,486	494,600	39%
72	Iron and steel	58,228	81,929	6%
61	Articles of apparel and clothing accessories, knitted or crocheted	52,515	3,831	5%
19	Preparations of cereals, flour, starch or milk	43,894	35,018	4%
71	Jewelry	40,219	223	4%
39	Plastics and articles thereof	36,389	18,395	4%
15	Animal, vegetable or microbial fats and oils	36,251	28,974	4%
44	Wood and articles of wood; wood charcoal	24,848	51,551	2%
73	Articles of iron or steel	23,349	12,608	2%
62	Articles of apparel and clothing accessories, not knitted or crocheted	23,120	1,152	2%
84	Nuclear reactors, boilers, machinery	22,455	4,481	2%
60	Knitted or crocheted fabrics	16,273	5,226	2%
70	Glass and glassware	14,947	30,902	1%
3	Fish and crustaceans, molluscs and other aquatic invertebrates	13,806	4,458	1%
8	Edible fruit and nuts; peel of citrus fruit or melons	10,913	4,886	1%
	Other goods	214,221	221,805	21%
<b>Total</b>		<b>1,031,914</b>	<b>1,000,039</b>	<b>100%</b>

### Notes on Trade Exchange Between Lebanon and Türkiye

Lebanese exports to Türkiye have generally followed an upward trend, reaching a record high of \$292.1 million in 2023 before declining to \$153.5 million in 2024. Similarly, Lebanese imports from Türkiye also exhibited an increasing trend, peaking at \$2.4 billion in 2022 before dropping to \$1 billion in 2024.

Lebanese exports to Türkiye are characterized by limited diversification, with a single HS chapter—jewelry—accounting for approximately 53% of total exports to Türkiye in 2024. Likewise, Lebanese imports from Türkiye show a similar lack of diversification, with petroleum derivatives alone constituting 39% of total imports from Türkiye in 2024.

In 2024, the value of Lebanese exports to Türkiye increased by 79% compared to 2020. The most notable products that saw an increase in export value included jewelry, furniture, oils, and electrical appliances.

HS Chapter	Development of Lebanese Exports to Türkiye (\$1000s)	2020	2021	2022	2023	2024	% Change (20/24)
71	Jewelry	5,776	10,513	18,813	203,998	80,667	1297%
72	Iron and steel	0	198	46,035	37,108	20,224	-
28	Inorganic chemicals	20,678	24,199	17,537	11,273	13,444	-35%
39	Plastics and articles thereof	1,415	3,505	5,727	6,857	5,900	317%
85	Electrical machinery and equipment	602	1,674	4,647	5,086	4,655	673%
8	Edible fruit and nuts; peel of citrus fruit or melons	12,965	4,882	5,875	4,657	3,769	-71%
47	Pulp of wood or of other fibrous cellulosic material	0	17	10	1,650	3,460	-
15	Animal, vegetable or microbial fats and oils	327	4,392	0	1,122	2,837	768%
22	Beverages, spirits and vinegar	1,392	2,612	1,419	1,235	1,669	20%
11	Products of the milling industry; malt; starches; inulin; wheat gluten	1,521	1,550	1,650	2,194	1,634	7%
94	Furniture	11	62	116	61	1,510	13627%
19	Preparations of cereals, flour, starch or milk	1,286	83	1,151	911	1,382	7%
84	Nuclear reactors, boilers, machinery	611	1,283	3,643	1,109	958	57%
18	Cocoa and cocoa preparations	248	70	195	515	914	269%
9	Coffee, tea, maté and spices	118	1,285	1,640	2,774	738	525%
-	Other goods	38,965	18,890	22,004	11,560	9,743	-75%
<b>Total</b>		<b>85,915</b>	<b>75,215</b>	<b>130,462</b>	<b>292,110</b>	<b>153,504</b>	<b>79%</b>

The value of Lebanese imports from Türkiye increased from \$811 million in 2020 to \$1 billion in 2024, reflecting a 27% rise. The key imported products that saw the most significant growth in value in 2024 compared to 2020 were jewelry, fabrics, clothing, oils, and wood and its articles.

HS Chapter	Development of Lebanese Imports from Türkiye (\$1000s)	2020	2021	2022	2023	2024	% Change (20/24)
27	Mineral fuels, mineral oils and products of their distillation	376,208	734,968	1,259,594	660,250	400,486	6%
72	Iron and steel	109,962	139,711	209,555	58,328	58,228	-47%
61	Articles of apparel and clothing accessories, knitted or crocheted	13,325	24,730	56,520	78,776	52,515	294%
19	Preparations of cereals, flour, starch or milk	34,716	44,571	69,590	50,811	43,894	26%
71	Jewelry	7,216	44,610	139,138	6,415	40,219	457%
39	Plastics and articles thereof	22,238	34,377	47,069	36,425	36,389	64%
15	Animal, vegetable or microbial fats and oils	12,911	42,940	89,443	75,110	36,251	181%
44	Wood and articles of wood; wood charcoal	10,167	23,241	36,291	28,882	24,848	144%
73	Articles of iron or steel	11,838	21,357	34,417	25,107	23,349	97%

62	Articles of apparel and clothing accessories, not knitted or crocheted	13,839	28,585	33,687	26,412	23,120	67%
84	Nuclear reactors, boilers, machinery	9,913	18,230	32,748	23,411	22,455	127%
60	Knitted or crocheted fabrics	3,964	7,936	10,610	12,274	16,273	311%
70	Glass and glassware	9,700	14,595	25,753	16,610	14,947	54%
3	Fish and crustaceans, molluscs and other aquatic invertebrates	15,272	13,860	17,770	15,382	13,806	-10%
8	Edible fruit and nuts; peel of citrus fruit or melons	9,287	10,800	9,232	9,188	10,913	18%
-	Other goods	150,363	236,290	347,797	246,103	214,221	42%
<b>Total</b>		<b>810,919</b>	<b>1,440,801</b>	<b>2,419,214</b>	<b>1,369,484</b>	<b>1,031,914</b>	<b>27%</b>

According to the trade exchange between the two countries in 2024, the value of Lebanon's imports of animal products, agricultural products, and food industry products from Türkiye reached approximately \$172.4 million, accounting for 17% of Lebanon's total imports from Türkiye. This share represented 19% of Lebanon's total imports from all countries.

Meanwhile, the value of these products in Lebanon's exports to Türkiye amounted to approximately \$15.3 million, making up 10% of Lebanon's total exports to Türkiye. However, this share constituted 26% of Lebanon's total exports to all countries.

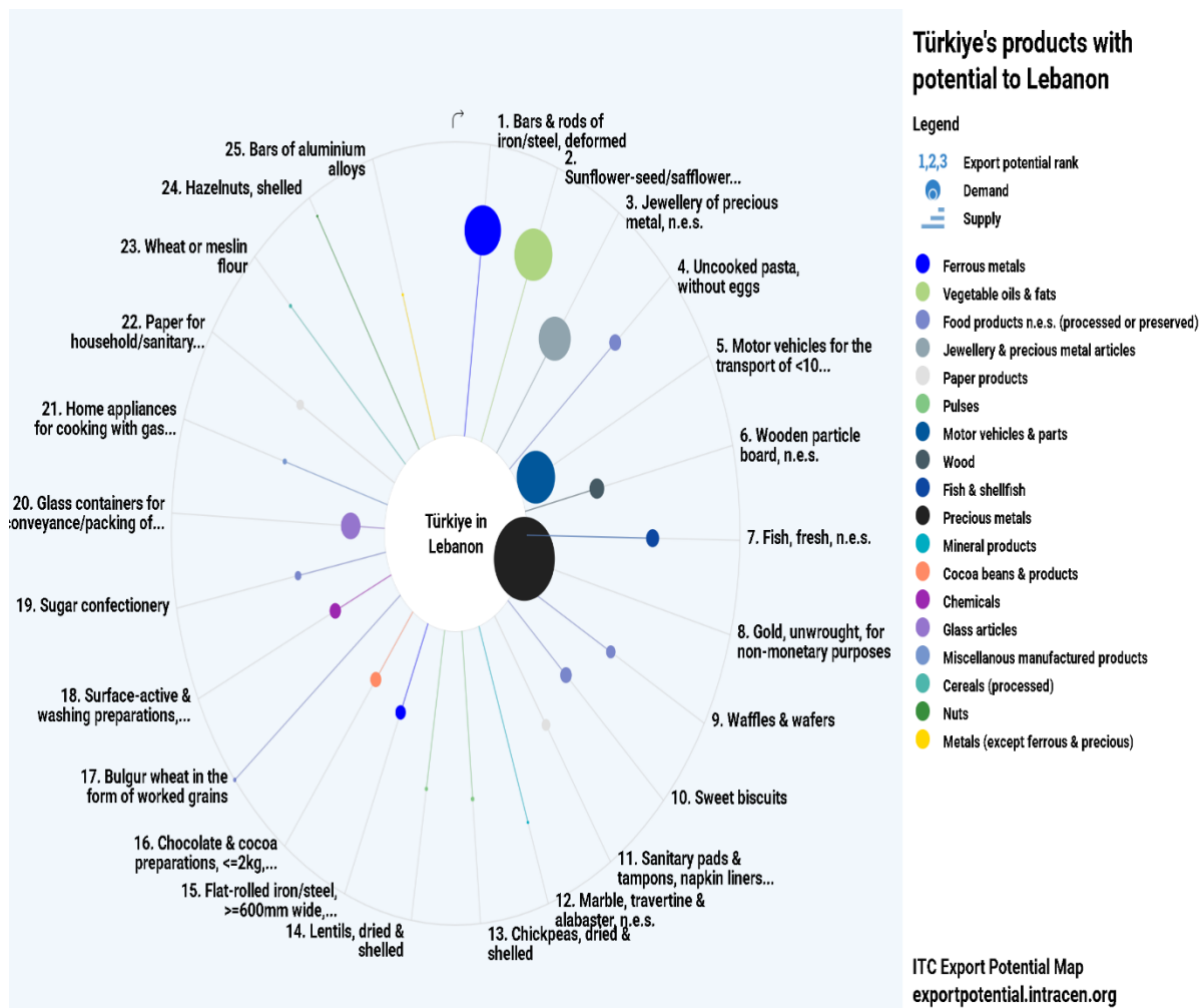
### **Products with Export Potential from Lebanon to Türkiye**

The products with the highest export potential from Lebanon to Türkiye include non-monetary unwrought gold, iron/steel scrap and waste, and refined unwrought lead. Lebanon has the highest supply capacity in superphosphate. However, non-monetary unwrought gold is the product with the strongest demand potential in Türkiye.



## Products with Export Potential from Türkiye to Lebanon

The products with the highest export potential from Türkiye to Lebanon include iron/steel bars, sunflower seed oil, and jewelry made of precious metals. Türkiye has the highest supply capacity in bulgur wheat in grain form. However, non-monetary unwrought gold is the product with the strongest potential demand in Lebanon.



## Economic Relations Between Lebanon and Türkiye

The private sector in both Lebanon and Türkiye serves as the driving force behind economic prosperity. More than 142 Lebanese companies operate in Türkiye, with investments valued at approximately \$137 million.

Türkiye has previously signed free trade agreements with Syria, Tunisia, Morocco, Jordan, Palestine, and Egypt. There were also discussions to establish a similar agreement with Lebanon as part of creating a Middle Eastern Free Trade Area. However, the rapid escalation of security and political events in the region prevented its realization.

Relations between Türkiye and Lebanon have made significant progress, and the abolition of visa requirements between the two countries was a crucial step toward expanding investment opportunities. Trade exchange statistics highlight the need to explore new ways to facilitate the flow of goods, necessitating the development of a mechanism for cooperation in trade, tourism, banking, and services sectors. This would encourage further investments and strengthen collaboration.

Additionally, there is potential for cooperation in the energy sector with Türkiye, given the maritime proximity between the two countries.

## Agreements Between Lebanon and Türkiye

Agreement Type	Official Gazette	Date
Agreement on Trade, Economic, Industrial, Technical, and Scientific Cooperation	17	1992
Authorization for the Government to Ratify the International Road Transport Agreement between the Government of the Republic of Lebanon and the Government of the Republic of Türkiye	35	2003
Ratification of a Cooperation Agreement between the Government of the Republic of Lebanon and the Government of the Republic of Türkiye in the Field of Documentation	46	2004
Ratification of the Protocol on Economic, Scientific, and Technical Cooperation in the Field of Agriculture between the Government of the Republic of Lebanon and the Government of the Republic of Türkiye	54	2004
Authorization for the Government to Ratify a Consular Agreement between the Republic of Lebanon and the Republic of Türkiye	62	2004
Authorization for the Government to Ratify an Agreement between the Republic of Lebanon and the Republic of Türkiye on the Promotion and Reciprocal Protection of Investments	58	2005
Authorization for the Government to Ratify an Agreement between the Republic of Lebanon and the Republic of Türkiye to Avoid Double Taxation and Prevent Tax Evasion on Income Taxes	25	2006
Ratification of an Educational Cooperation Program between the Government of the Republic of Lebanon and the Government of the Republic of Türkiye	54	2006
Ratification of a Cooperation Agreement on Combating Terrorism, Organized Crime, and International Drug Trafficking between the Government of Lebanon and the Government of Türkiye (Effective as of 4/6/2007)	34	2007
Ratification of a Memorandum of Understanding for Technical Cooperation between the Government of the Republic of Lebanon and the Government of the Republic of Türkiye on Technical Regulations, Standardization, Metrology, Accreditation, and Conformity Assessment	19	2009
Ratification of the Executive Protocol for the Tourism Cooperation Agreement between the Government of the Republic of Lebanon and the Government of the Republic of Türkiye for the years 2009-2011	29	2009
Ratification of an Agreement between the Government of the Republic of Lebanon and the Government of the Republic of Türkiye on Training and Technical and Scientific Cooperation in the Military Field	33	2009
Ratification of a Memorandum of Understanding between the Government of the Republic of Lebanon and the Government of the Republic of Türkiye on the Mutual Recognition of Seafarers' Certificates in Accordance with Rule 1/10 of the 1978 STCW Convention and Its Amendments	10	2010
Ratification of an Agreement between the Government of the Republic of Lebanon and the Government of the Republic of Türkiye on Cooperation in the Field of Health	10	2010
Ratification of a Memorandum of Understanding between the Government of the Republic of Lebanon and the Government of the Republic of Türkiye for Cooperation in the Field of Agriculture	10	2010
Ratification of a Memorandum of Understanding between the Government of the Republic of Lebanon and the Government of the Republic of Türkiye on Cooperation in the Field of Forestry Science	10	2010
Ratification of a Project Agreement between the Ministry of Energy and Water and the Turkish Cooperation and Coordination Agency (TİKA) for Establishing a Water Network for the Towns of Aidamoun, Kouachra, and Bireh, and Drilling Artesian Wells in Aidamoun and Kouachra	12	2010
Ratification of an Agreement between the Government of the Republic of Lebanon and the Government of the Republic of Türkiye on the Abolition of Visa Requirements for Citizens of Both Countries	25	2010



Authorization for the Government to Ratify a Memorandum of Understanding between the Government of the Republic of Lebanon and the Government of the Republic of Türkiye on Cooperation in the Field of Forestry Science	36	2010
Ratification of a Youth and Sports Cooperation Program between the Government of the Republic of Lebanon and the Government of the Republic of Türkiye	47	2010
Authorization for the Government to Ratify an Agreement between the Government of the Republic of Lebanon and the Government of the Republic of Türkiye on Training and Technical and Scientific Cooperation in the Military Field	55	2011
Authorization for the Lebanese Government, Represented by the Ministry of Energy and Water, to Resort to Arbitration in the Power Procurement Contract via Ships with the Turkish Company Karpowership	32	2012
Ratification of a Protocol between the Government of the Republic of Türkiye and the Government of the Republic of Lebanon on Logistical Support	4	2020
Ratification of an Agreement for the Acceptance of a Grant between the Government of the Republic of Lebanon and the Government of the Republic of Türkiye as a Settlement	38	2022